

## PokerEvolution Iniciado v1.0



**Pot: 2.25 BB**

**Hero - 31%**  
| 20.4 | BB

**Villain 5 - 14%**  
| 79.1 | BB

**Villain 1 - 14%**  
| 54.6 | BB

**Villain 4 - 14%**  
| 64.5 | BB

**Villain 2 - 14%**  
| 22.0 | BB

**Villain 3 - 14%**  
| 66.8 | BB

**AK**

1 BB  
0.50 BB  
0.75 BB

**POKER EVOLUTION**

VP 34 PR 31 3B 25 0 0 F3 - (38)  
0 99 | 99 0 | 50 50 | - 25 -  
P 33 - 50 - - | 0 - - - |  
R - - - - | 99 99 - - |  
EP 33 MP 20 CO 25 BU 99 SB 50 86 99

VP 15 PR 11 3B 4 33 33 F3 - (69)  
50 0 | 99 0 | 67 0 | 0 - -  
P 0 0 0 - - | - - - 0 99  
R - - - - | - - - 50 - |  
EP 0 MP 13 CO 14 BU 75 SB - 44 99

VP 17 PR 10 3B 6 0 0 F3 99 (30)  
99 0 | - - - - | - 0 -  
P - - - 99 0 | - - - - |  
R - - - - | - - - - |  
EP 0 MP 0 CO 0 BU 33 SB 99 0 0

VP 15 PR 10 3B 4 6 6 F3 0 (126)  
99 0 | 50 0 | - - - - | 50 -  
P 99 - 0 99 - | - - 33 - |  
R - - - - | - - - 50 - 99  
EP 0 MP 15 CO 36 BU 8 SB 50 53 99

VP 24 PR 18 3B 8 11 10 F3 45 (21k)  
70 16 | 62 10 | 59 12 | 26 10 73  
P 69 48 39 51 9 | 48 37 49 55  
R 54 35 59 56 63 | 33 59 53 68  
EP 17 MP 22 CO 29 BU 39 SB 58 47 57

VP 32 PR 15 3B 5 0 0 F3 - (69)  
- - | 67 0 | - - - | 0 80 0  
P 99 - 33 - - | 0 - 0 - |  
R - - - - | 33 - 0 50  
EP 36 MP 0 CO 40 BU 0 SB 20 69 50



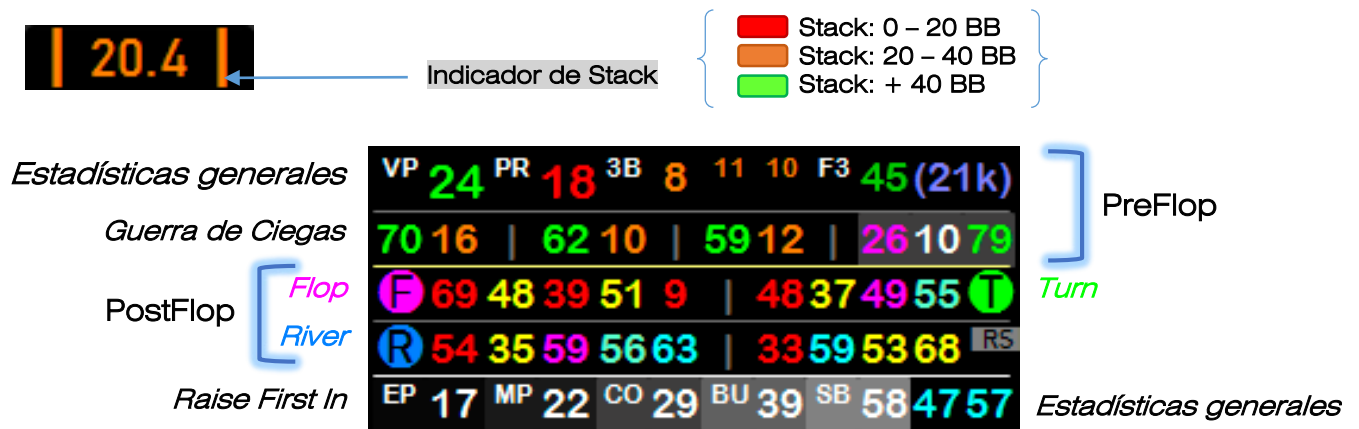


## Actualizaciones v.1.2

- Reordenada la primera línea de stats generales.
- Reordenada la línea de las Stats de guerra de ciegas.
- Reorganizadas las dos últimas líneas de stats generales y stats de river.
- Modificaciones estéticas de cambio de tipo de letra.
- Stat añadidas en la caja general, línea 4: Fold to R Bet (IP) – Fold to R Bet (OOP)
- Incluidas versiones de HUD:
  - 1. PokerEvolution Iniciado v1.2. (HUD Base)
  - 2. PokerEvolution Iniciado v1.2 (Hero) (HUD Hero, para poder ver nuestras propias estadísticas)
  - 3. PokerEvolution Iniciado v1.2 GS. (HUD con Grupos Separados. Para poder poner una parte visible y otra parte invisible)
  - 4. PokerEvolution Iniciado v1.2 (Modificable) (Incluidos los grupos del HUD base y los del GS). Quien quiera modificar el HUD, ya sea el normal o el de Grupos Separados, en esta versión se incluyen todos los grupos, se escogen los grupos que se quieran modificar y se eliminan el resto para tener el HUD personalizado.

## 1. FRECUENCIAS GENERALES

Esta caja contiene las frecuencias generales del rival.



### PREFLOP

#### Estadísticas generales

**24** VP - Voluntarily Put money In the Pot Total - Porcentaje de manos en las que un jugador aporta dinero voluntariamente al bote preflop.

**18** PR - PreFlop Raise Total - Porcentaje de veces que un jugador hace cualquier tipo de subida preflop.

**8** 3B - 3Bet PreFlop Total - Porcentaje de veces que un jugador hace una resubida preflop.

**11** 3B - 3Bet PreFlop (0-25 BB) - Porcentaje de veces que un jugador hace una resubida preflop.

**10** 3B - 3Bet PreFlop AI (0-25 BB) - Porcentaje de veces que un jugador hace una resubida AI preflop.

**45** F3 - Fold 3Bet PreFlop After FR Total - Porcentaje de veces que un jugador foldea a una resubida (3Bet) preflop, después de haber realizado la primera subida.

**(21k)** - Hands - Número total de manos jugadas.

#### Guerra de Ciegas

**70** - Fold (SB vs BU): Porcentaje de veces que un jugador en SB abandona ante un Open Raise preflop de BU.

**16** - 3Bet (SB vs BU): Porcentaje de veces que un jugador en SB hace una resubida ante un Open Raise preflop de BU.

**62** – Fold (BB vs BU): Porcentaje de veces que un jugador en BB abandona ante un Open Raise preflop de BU.

**10** – 3Bet (BB vs BU): Porcentaje de veces que un jugador en BB hace una resubida ante un Open Raise preflop de BU.

**59** – Fold (BB vs SB): Porcentaje de veces que un jugador en BB abandona ante un Open Raise preflop de SB.

**12** – 3Bet (BB vs SB): Porcentaje de veces que un jugador en BB hace una resubida ante un Open Raise preflop de SB.

**26** – Rol (BB vs SB): Porcentaje de veces que un jugador hace una subida ante un Limp preflop.

**10** – Limp (SB vs BB): Porcentaje de veces que un jugador iguala la ciega preflop.

**79** – Limp – Fold (SB vs BB): Porcentaje de veces que un jugador iguala la ciega y abandona ante una subida preflop.

## POSTFLOP

### *Flop*

**69** – CBet (IP) – (FLOP) Porcentaje de veces que un jugador apuesta en Flop (estando en posición), siendo el último en hacer una subida preflop. (B%)

**48** – Fold CBet (IP) – (FLOP) Porcentaje de veces que un jugador abandona (fold) ante una apuesta en Flop (estando en posición), siendo quien apuesta en ese Flop el último en hacer una subida preflop. (F)

**39** – CBet (OOP) – (FLOP) Porcentaje de veces que un jugador apuesta en Flop (estando fuera de posición), siendo el último en hacer una subida preflop. (B%)

**51** – Fold CBet (OOP) – (FLOP) Porcentaje de veces que un jugador abandona (fold) ante una apuesta en Flop (estando fuera de posición), siendo quien apuesta en ese Flop el último en hacer una subida preflop. (XF)

**9** – Check – Raise (BB) – (FLOP) Porcentaje de veces que un jugador pasa (check) y después sube (raise) cuando se enfrenta a una apuesta en Flop. (XR%)

### *Turn*

**48** – CBet – (TURN) Porcentaje de veces que un jugador apuesta en Turn, habiendo realizado la apuesta de continuación en Flop (CBet Flop), siendo el último en hacer una subida preflop. (B/B%)

**37** - **Fold CBet** - (TURN) Porcentaje de veces que un jugador foldea a una apuesta de continuación (CBet) en Turn, habiendo afrontado una apuesta de continuación que se haya pagado en Flop. (C-XC/F-XF)

**49** - **PRobe** - (TURN) Porcentaje de veces que un jugador apuesta fuera de posición en Turn después de pagar una subida preflop y haber pasado (check) igual que el agresor en Flop. (X/B%)

**55** - **Fold to PRobe** - (TURN) Porcentaje de veces que un jugador foldea a una apuesta en Turn antes de poder ser el primero en actuar (estando IP), habiendo tenido la oportunidad de hacer la apuesta de continuación (Cbet) en Flop y no haberla hecho. (X/F)

### River

**54** - **CBet** - (RIVER) Porcentaje de veces que un jugador apuesta en River, habiendo realizado la apuesta de continuación en Flop (CBet Flop) y en Turn (CBet Turn), siendo el último en hacer una subida preflop. (B/B/B%)

**35** - **Fold CBet** - (RIVER) Porcentaje de veces que un jugador foldea a una apuesta de continuación (CBet) en River, habiendo afrontado una apuesta de continuación que se haya pagado en Flop y en Turn. (C-XC/C-XC/F-XF)

**59** - **PRobe** - (RIVER) Frecuencia de veces que un jugador apuesta fuera de posición en River después de pagar una subida preflop, haber pasado y pagado (check-call) una apuesta de continuación en Flop y haber pasado (check) igual que el agresor en Turn. (XC/X/B%)

**56** - **Fold to PRobe** - (RIVER) Porcentaje de veces que un jugador foldea a una apuesta en River antes de poder ser el primero en actuar (estando IP), habiendo tenido la oportunidad de hacer la apuesta de continuación (Cbet) en Turn y no haberla hecho. (B/X/F)

**63** - **Won showdown when Probe River** - (RIVER) Frecuencia con la que un jugador gana al showdown después de haber hecho Probe River. (XC/X/B%)

**33** - **Bet River** (RIVER) Frecuencia general con la que un jugador apuesta en River cuando tiene la oportunidad, se llegue como se llegue a ese River. (B%)

**59** - **Won when Bet River** (RIVER) Frecuencia general con la que un jugador gana al showdown después de haber apostado en River. (B%)

**53** - **Fold to River bet (IP)** - (RIVER) Frecuencia general con la que un jugador foldea en River cuando recibe una apuesta y está en posición. (No se cuentan los BF) (La Posición IP/OOP es siempre respecto al Rival que apuesta en River. (F)

**68** - **Fold to River bet (OOP)** - (RIVER) Frecuencia general con la que un jugador foldea en River cuando recibe una apuesta y está fuera de posición. (No se cuentan los BF) (La Posición IP/OOP es siempre respecto al Rival que apuesta en River. (XF)

### Raise First In

**17** EP – **Early Position** – Porcentaje de veces que un jugador abre el bote haciendo una subida preflop en primeras posiciones (EP).

**22** MP – **Middle Position** – Porcentaje de veces que un jugador abre el bote haciendo una subida preflop en posiciones medias (MP).

**29** CO – **CutOff** – Porcentaje de veces que un jugador abre el bote haciendo una subida preflop en cutoff (CO).

**39** BU – **BUtton** – Porcentaje de veces que un jugador abre el bote haciendo una subida preflop en button (BU).

**58** SB – **Small Blind** – Porcentaje de veces que un jugador abre el bote haciendo una subida preflop en la ciega pequeña (SB)

### Estadísticas generales

**47** – **Won When Saw Flop**. Frecuencia general con la que un jugador acaba ganando la mano de media cada vez que ve un Flop, suele estar directamente ligada con la agresividad del oponente, cuanto más agresivo, más alta es esta frecuencia.

**57** – **Won When ShowDown**. Frecuencia general con la que un jugador gana la mano cuando llega al showdown, se llegue como se llegue a ese showdown.

## 2. POPUPS

		Numero de jugadores								
		2	3	4	5	6	7	8	9	10
Posición	0		BU	BU	BU	BU	BU	BU	BU	BU
	1			CO	CO	CO	CO	CO	CO	CO
	2				MP	MP	MP	MP	MP	MP
	3					EP	MP	MP	MP	MP
	4						EP	EP	MP	MP
	5							EP	EP	EP
	6								EP	EP
	7									EP
	8	BB	BB	BB	BB	BB	BB	BB	BB	BB
	9	SB	SB	SB	SB	SB	SB	SB	SB	SB

Posición de cada jugador en la mesa dependiendo de la cantidad de jugadores.

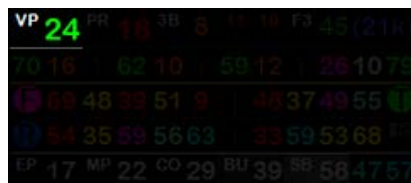
Por ejemplo: La suma de las manos que cuentan para EP (primeras posiciones) será:

- 3 primeras posiciones en mesa de 10
- 2 primeras posiciones en mesa de 9
- 2 primeras posiciones en mesa de 8
- 1 primera posición en mesa de 7
- 1 primera posición en mesa de 6

## VPIP

**Voluntarily Put money In the Pot Total** - Porcentaje de manos en las que un jugador aporta dinero voluntariamente al bote preflop. Por posiciones y Stack Efectivo.

Stack Efectivos: 0-10BB / 10-20BB / 20-40BB / 40-100BB / +100BB / Total



VPIP Total:	24 (6,114/21,098)			PFR Total:			18 (3,707/20,171)	
VPIP	EP	MP	CO	BU	SB	BB		
T	16 (573/3,478)	20 (943/4,791)	23 (697/3,004)	27 (866/3,257)	35 (1,192/3,431)	27 (843/3,137)		
+100	22	23	25	33	26	32		
40-100	17	20	25	27	34	27		
20-40	16	19	23	26	35	26		
10-20	14	18	21	24	34	22		
0-10	20	21	25	32	42	38		
Call PF 2Bet	4 (7/158)	8 (102/1,293)	8 (82/1,064)	9 (130/1,435)	13 (256/1,912)	26 (556/2,107)		
Call any PF 3Bet	52 (63/121)	38 (82/215)	28 (45/160)	28 (45/160)	10 (32/323)	6 (23/392)		

**Call PF 2Bet:** Porcentaje de veces que un jugador paga (call) la primera subida preflop. Puede pasar ya sea si alguien haya limpeado antes o no.

**Call any PF 3Bet:** Porcentaje de veces que un jugador paga (call) cualquier resubida (3Bet) preflop, sin importar cómo hayan sido las acciones previas.



## PFR

**PreFlop Raise Total** - Porcentaje de veces que un jugador hace cualquier tipo de subida preflop. Por posiciones y Stack Efectivo.

Stack Efectivos: 0-10BB / 10-20BB / 20-40BB / 40-100BB / +100BB / Total



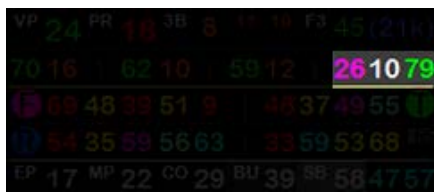
PFR Total:		18 (3,707/20,171)			VPIP Total:		24 (5,114/21,098)	
PFR	EP	MP	CO	BU	SB	BB		
T	16 (564/3,476)	17 (815/4,741)	20 (591/2,958)	22 (703/3,168)	23 (767/3,275)	10 (267/2,553)		
+100	22	15	19	24	15	8		
40-100	17	17	20	21	18	7		
20-40	16	17	19	20	22	10		
10-20	14	18	19	23	26	13		
0-10	20	20	24	30	38	22		
PostFlop	Flop		Turn		River			
CBet After PFR	56 (596/1,061)		48 (107/222)		54 (20/37)			
Fold To Raise CBet	34 (22/64)		7 (1/15)		0 (0/1)			

**CBet After PFR:** Porcentaje de veces que un jugador hace una apuesta de continuación, en una mano en la que haya hecho cualquier tipo de subida preflop.

**Fold To Raise CBet:** Porcentaje de veces que un jugador abandona (fold) a una subida después de haber realizado una apuesta de continuación en una mano en la que haya hecho cualquier tipo de subida preflop.

## B v B (LP)

**B v B (LP)** – Estadísticas del jugador en SB vs BB y BB vs SB en Limped Pot.



BvB (LP)	CBet	Fold CBet
F	49 (28/57)	62 (73/117)
T	38 (3/8)	39 (7/18)
R	0 (0/1)	33 (1/3)

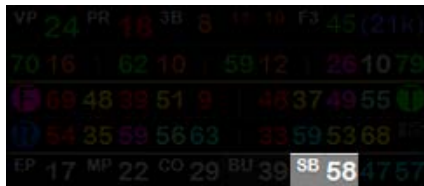
**CBet:** Porcentaje de veces que un jugador hace una apuesta de continuación en SB vs BB, después de haber limpeado preflop.

**Fold CBet:** Porcentaje de veces que un jugador abandona (fold) a una apuesta de continuación en BB vs SB en una mano en la que se haya enfrentado a un limp preflop y haya checkeado.

## VS STEAL SB

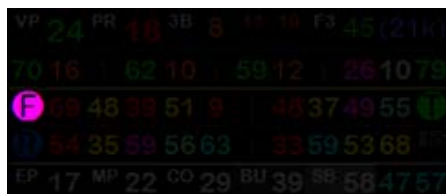
**SB\_VS STEAL** – Estadísticas del jugador en **Small Blind** cuando la mano le llega limpia. (Todos los jugadores a los que les tocaba actuar antes han abandonado)

**VS SB** - Estadísticas del jugador vs **Small Blind**. Juego en **BB** contra **Small Blind**.



SB_VS STEAL	Limp	Limp Fold	Limp Raise	Open Raise	Open Shove	Fold 3B After OR
T	10 (94/933)	79 (27/34)	14 (2/14)	41 (381/933)	17 (157/933)	68 (44/65)
20-40	7 (20/280)	99 (6/6)	0 (0/6)	65 (181/280)	3 (9/280)	61 (17/28)
10-20	17 (53/318)	74 (14/19)	20 (1/5)	27 (85/318)	21 (66/318)	87 (13/15)
0-10	9 (13/147)	83 (5/6)	- (0/0)	4 (6/147)	54 (80/147)	67 (2/3)
vs SB	Fold	Rot	Call	3Bet	3Bet AI	3Bet NAI
BB vs SB	59 (209/352)	26 (83/322)	34 (118/352)	11.7 (25/213)	8.0 (17/213)	4.2 (8/192)
PostFlop	Flop		Turn		River	
CBet	39 (92/235)		53 (23/43)		40 (4/10)	
Fold To Raise CBet	33 (4/12)		25 (1/4)		- (0/0)	

## FLOP




FLOP	Call To...		Fold To...	
CBet	56 (596/1,061)		39 (213/552)	
CBet In Position	69 (419/603)		41 (59/144)	
CBet Out Of Position	39 (177/458)		38 (154/408)	
Raise CBet	11 (61/552)		55 (35/64)	
Check Raise	8 (64/779)		50 (31/62)	
Donk	4 (23/642)		43 (33/76)	
Float	42 (54/130)		30 (35/115)	
	Non 3Bet Pot		3Bet or Higher Pot	
	Call To...	Fold To...	Call To...	Fold To...
CBet	56 (543/972)	38 (184/485)	51 (246/485)	60 (53/89)
CBet In Position	69 (387/561)	40 (48/119)	50 (59/119)	76 (32/42)
CBet Out Of Position	38 (156/411)	37 (136/366)	51 (187/366)	45 (21/47)
Raise CBet	11 (55/485)	49 (26/53)	40 (21/53)	9 (6/67)
			82 (9/11)	9 (1/11)

## RIVER SIZING

Porcentaje de veces que un jugador gana cuando apuesta en River recibiendo un call y el porcentaje que foldea al apostarle en River, en función de los tamaños de apuesta en proporción al bote.

**Tamaños de apuesta:** River Bet < 35% POT / 35% POT ≤ River Bet < 60% POT / 60% POT ≤ River Bet < 90% POT / 90% POT ≤ River Bet < 110% POT / River Bet ≥ 110% POT.



A screenshot of a poker hand showing player positions and cards. The cards are: VP 24, PR 16, 3B 8, 10 19, F3 45 (21), 70 16, 62 10, 59 12, 26 10 75, 69 48 39 51 9, 48 37 49 55, 54 35 59 56 63, 33 59 53 68, FP 17, MP 22, CO 29, BU 39, SB 58 47 57.

+110	77 (27/35)	99 (3/3)
90-110	81 (22/27)	99 (4/4)
60-90	63 (43/68)	58 (15/26)
35-60	57 (71/125)	49 (18/37)
0-35	49 (43/88)	65 (17/26)

**49 (43/88)** Won When ShowDown When Bet River - (RIVER) Porcentaje de veces que un jugador tiene la mano ganadora al showdown cuando apuesta en River, se llegue como se llegue a ese River. (River Bet < 35% POT)

**65 (17/26)** Fold to River Bet - (RIVER). Porcentaje de veces que un jugador foldea a un determinado tamaño de apuesta, se llegue como se llegue a ese River. (River Bet Facing < 35% POT)