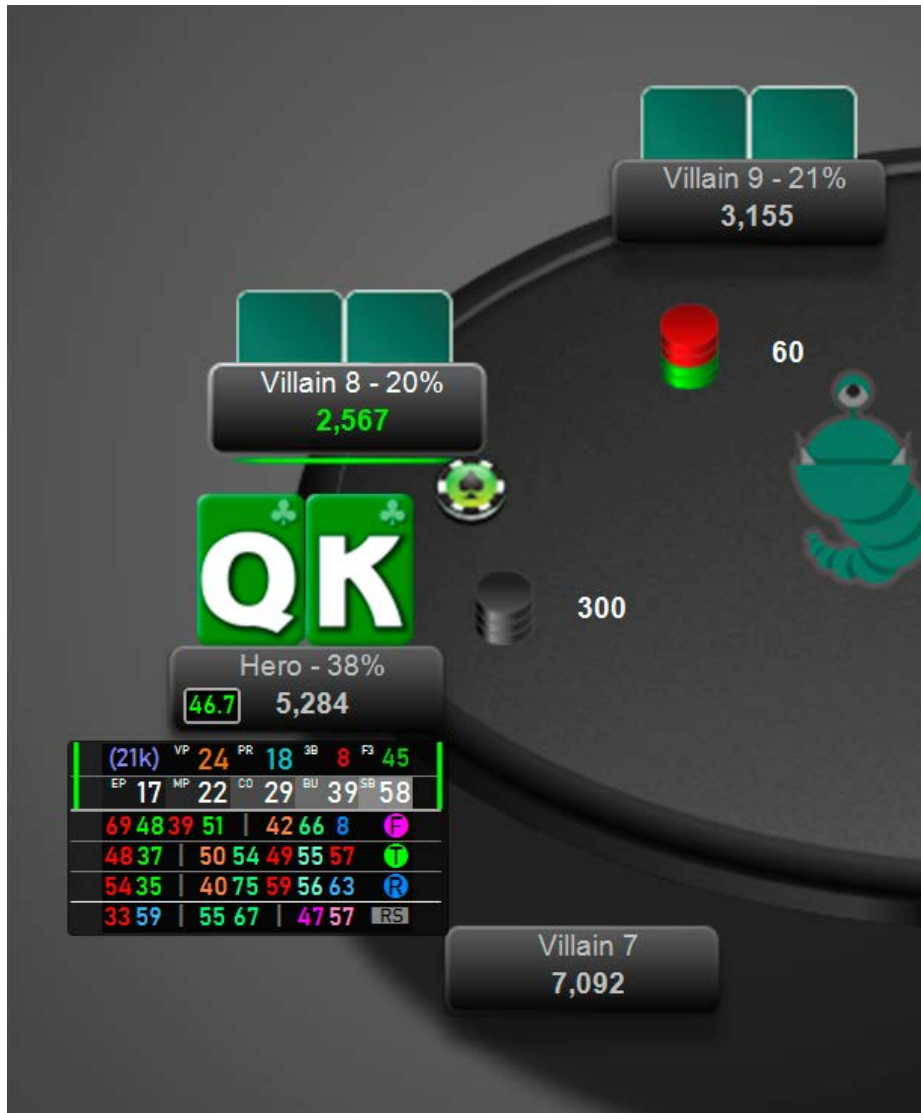


MTT BitxoHud L v1.0



Hero - 38%
46.7 5,284

QK


(21k)	VP	24	PR	18	SB	8	F3	45	
EP	17	MP	22	CO	29	BU	39	SB	58
69	48	39	51	42	66	8			
48	37	50	54	49	55	57			
54	35	40	75	59	56	63			
33	59	55	67	47	57		RS		

Villain 9 - 21%
3,155

Villain 8 - 20%
2,567

Villain 7
7,092

Pot: 300



Hero - 31%
12.7 16,934

AK

Pot: 3,160
Odds: 2.25:1 - 31%

Villain 5 - 14%
17.0 23,574

Villain 1 - 14%
71.9 100,417

Villain 4 - 14%
86.0 120,188

Villain 2 - 14%
61.7 86,216

Villain 3 - 14%
37.7 51,254

Pot: 1,400

(79)	VP	19	PR	11	SB	4	F3	99	
EP	8	MP	0	CO	25	BU	38	SB	0
-	-	-	-	-	-	-	-	-	-
-	-	-	-	-	-	-	-	-	-
0	-	-	-	-	67	67			

(80)	VP	25	PR	19	SB	0	F3	99	
EP	15	MP	17	CO	36	BU	71	SB	33
80	-	-	50	-	-	-	25		
99	99	-	-	-	-	-	-		
-	-	-	-	-	-	-	-		
67	-	99	-	-	62	75			

(97)	VP	29	PR	24	SB	16	F3	67	
EP	0	33	18	BU	50	SB	67		
67	-	50	67	-	99	0			
67	-	-	-	-	-	-			
-	-	-	-	99	0	-			
99	-	67	-	39	29		RS		

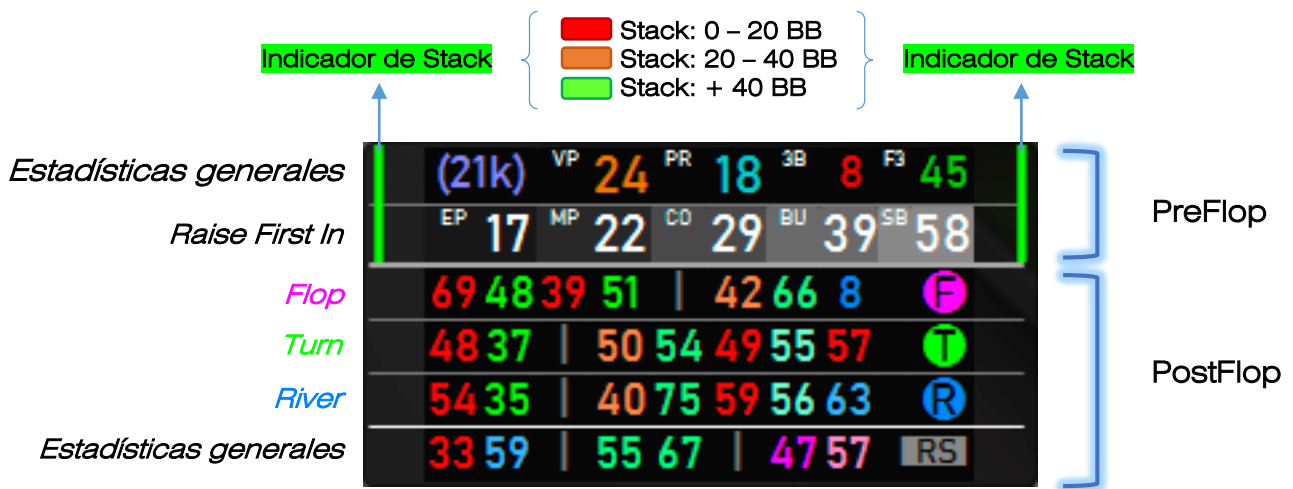
(98)	VP	28	PR	20	SB	22	F3	-	
EP	25	MP	6	CO	17	BU	44	SB	20
99	-	-	25	-	-	-	0		
-	-	-	-	-	-	-	-		
-	-	-	-	99	0	-			
67	-	-	99	-	43	33			

(172)	VP	22	PR	16	SB	11	F3	80	
EP	10	MP	23	CO	23	BU	29	SB	18
99	-	67	83	0	99	0			
99	0	-	-	-	-	-			
-	-	-	-	-	-	-			
50	-	0	-	55	80				

(21k)	VP	24	PR	18	SB	8	F3	45	
EP	17	MP	22	CO	29	BU	39	SB	58
69	48	39	51	42	66	8			
48	37	50	54	49	55	57			
54	35	40	75	59	56	63			
33	59	55	67	47	57		RS		

1. FRECUENCIAS GENERALES

Esta caja contiene las frecuencias generales del rival.



PREFLOP

Estadísticas generales

(21k) – Hands – Número total de manos jugadas.

24 VP – Voluntarily Put money In the Pot Total – Porcentaje de manos en las que un jugador aporta dinero voluntariamente al bote preflop.

18 PR – PreFlop Raise Total – Porcentaje de veces que un jugador hace cualquier tipo de subida preflop.

8 3B – 3Bet PreFlop Total – Porcentaje de veces que un jugador hace una resubida preflop.

45 F3 – Fold 3Bet PreFlop After FR Total – Porcentaje de veces que un jugador foldea a una resubida (3Bet) preflop, después de haber realizado la primera subida.

Raise First In

17 EP – Early Position – Porcentaje de veces que un jugador abre el bote haciendo una subida preflop en primeras posiciones (EP).

22 MP – Middle Position – Porcentaje de veces que un jugador abre el bote haciendo una subida preflop en posiciones medias (MP).

29 CO – CutOff – Porcentaje de veces que un jugador abre el bote haciendo una subida preflop en cutoff (CO).

39 BU – BUtton – Porcentaje de veces que un jugador abre el bote haciendo una subida preflop en button (BU).

58 SB – Small Blind – Porcentaje de veces que un jugador abre el bote haciendo una subida preflop en la ciega pequeña (SB).

POSTFLOP

Flop

- 69** - **CBet (IP)** - (FLOP) Porcentaje de veces que un jugador apuesta en Flop (estando en posición), siendo el último en hacer una subida preflop. (B%)
- 48** - **Fold CBet (IP)** - (FLOP) Porcentaje de veces que un jugador abandona (fold) ante una apuesta en Flop (estando en posición), siendo quien apuesta en ese Flop el último en hacer una subida preflop. (F)
- 39** - **CBet (OOP)** - (FLOP) Porcentaje de veces que un jugador apuesta en Flop (estando fuera de posición), siendo el último en hacer una subida preflop. (B%)
- 51** - **Fold CBet (OOP)** - (FLOP) Porcentaje de veces que un jugador abandona (fold) ante una apuesta en Flop (estando fuera de posición), siendo quien apuesta en ese Flop el último en hacer una subida preflop. (XF)
- 42** - **FLOat** - (FLOP) Porcentaje de veces que un jugador apuesta en posición en Flop después de pagar la subida del jugador que ha abierto el bote preflop y el mismo agresor no haya hecho apuesta de continuación (Cbet) en Flop. (B%)
- 66** - **Fold to Float Bet** - (FLOP) Porcentaje de veces que un jugador, siendo el agresor preflop, foldea a una apuesta de otro jugador en posición después de tener la oportunidad de hacer la apuesta de continuación (Cbet) en Flop y no haberla hecho. (XF)
- 8** - **Check - Raise** - (FLOP) Porcentaje de veces que un jugador pasa (check) y después sube (raise) cuando se enfrenta a una apuesta en Flop. (XR%)

Turn

- 48** - **CBet** - (TURN) Porcentaje de veces que un jugador apuesta en Turn, habiendo realizado la apuesta de continuación en Flop (CBet Flop), siendo el último en hacer una subida preflop. (B/B%)
- 37** - **Fold CBet** - (TURN) Porcentaje de veces que un jugador foldea a una apuesta de continuación (CBet) en Turn, habiendo afrontado una apuesta de continuación que se haya pagado en Flop. (C-XC/F-XF)
- 50** - **FLOat** - (TURN) Porcentaje de veces que un jugador apuesta en posición en Turn después de que el agresor no haya hecho apuesta de continuación (Cbet) en Turn. (C/B%)
- 54** - **Fold to Float Bet** - (TURN) Porcentaje de veces que un jugador, siendo el agresor preflop, foldea a una apuesta de otro jugador en posición después de tener la oportunidad de hacer la apuesta de continuación (Cbet) en Turn y no haberla hecho. (B/XF)
- 49** - **PRobe** - (TURN) Porcentaje de veces que un jugador apuesta fuera de posición en Turn después de pagar una subida preflop y haber pasado (check) igual que el agresor en Flop. (X/B%)

55 - **Fold to PProbe** - (TURN) Porcentaje de veces que un jugador foldea a una apuesta en Turn antes de poder ser el primero en actuar (estando IP), habiendo tenido la oportunidad de hacer la apuesta de continuación (CBet) en Flop y no haberla hecho. (X/F)

57 - **Probe + Barrel** - (TURN) Porcentaje de veces que un jugador vuela a apostar fuera de posición en River tras haber apostado en Turn después de pagar una subida preflop y haber pasado (check) igual que el agresor en Flop. (X/B/B%)

River

54 - **CBet** - (RIVER) Porcentaje de veces que un jugador apuesta en River, habiendo realizado la apuesta de continuación en Flop (CBet Flop) y en Turn (CBet Turn), siendo el último en hacer una subida preflop. (B/B/B%)

35 - **Fold CBet** - (RIVER) Porcentaje de veces que un jugador foldea a una apuesta de continuación (CBet) en River, habiendo afrontado una apuesta de continuación que se haya pagado en Flop y en Turn. (C-XC/C-XC/F-XF)

40 - **FLOat** - (RIVER) Porcentaje de veces que un jugador apuesta en posición en River después de que el agresor no haya hecho apuesta de continuación (CBet) en River. (C/C/B%)

75 - **Fold to Float Bet** - (RIVER) Porcentaje de veces que un jugador, siendo el agresor preflop, foldea a una apuesta de otro jugador en posición después de tener la oportunidad de hacer la apuesta de continuación (CBet) en River y no haberla hecho. (B/B/XF)

59 - **PProbe** - (RIVER) Frecuencia de veces que un jugador apuesta fuera de posición en River después de pagar una subida preflop, haber pasado y pagado (check-call) una apuesta de continuación en Flop y haber pasado (check) igual que el agresor en Turn. (XC/X/B%)

56 - **Fold to PProbe** - (RIVER) Porcentaje de veces que un jugador foldea a una apuesta en River antes de poder ser el primero en actuar (estando IP), habiendo tenido la oportunidad de hacer la apuesta de continuación (CBet) en Turn y no haberla hecho. (B/X/F)

63 - **Won showdown when Probe River** - (RIVER) Frecuencia con la que un jugador gana al showdown después de haber hecho Probe River. (XC/X/B%)

Estadísticas generales

33 - **Bet River** (RIVER) Frecuencia general con la que un jugador apuesta en River cuando tiene la oportunidad, se llegue como se llegue a ese River. (B%)

59 - **Won when Bet River** (RIVER) Frecuencia general con la que un jugador gana al showdown después de haber apostado en River. (B%)

55 – **Fold to River bet (OOP)** (RIVER) Frecuencia general con la que un jugador foldea en River cuando recibe una apuesta y está fuera de posición. (No se cuentan los BF) (La Posición IP/OOP es siempre respecto al Rival que apuesta en River. (XF)

67 – **Fold to River bet (IP)** (RIVER) Frecuencia general con la que un jugador foldea en River cuando recibe una apuesta y está en posición. (No se cuentan los BF) (La Posición IP/OOP es siempre respecto al Rival que apuesta en River. (F)

47 – **Won When Saw Flop**. Frecuencia general con la que un jugador acaba ganando la mano de media cada vez que ve un Flop, suele estar directamente ligada con la agresividad del oponente, cuanto más agresivo, más alta es esta frecuencia.

57 – **Won When ShowDown**. Frecuencia general con la que un jugador gana la mano cuando llega al showdown, se llegue como se llegue a ese showdown.

2. POPUPs

		Numero de jugadores								
		2	3	4	5	6	7	8	9	10
Posiciones	0		BU	BU	BU	BU	BU	BU	BU	BU
	1			CO	CO	CO	CO	CO	CO	CO
	2				MP	MP	MP	MP	MP	MP
	3					EP	MP	MP	MP	MP
	4						EP	EP	MP	MP
	5							EP	EP	EP
	6								EP	EP
	7									EP
	8	BB	BB	BB	BB	BB	BB	BB	BB	BB
	9	SB	SB	SB	SB	SB	SB	SB	SB	SB

Posición de cada jugador en la mesa dependiendo de la cantidad de jugadores.


Por ejemplo: La suma de las manos que cuentan para EP (primeras posiciones) será:

- 3 primeras posiciones en mesa de 10
- 2 primeras posiciones en mesa de 9
- 2 primeras posiciones en mesa de 8
- 1 primera posición en mesa de 7
- 1 primera posición en mesa de 6

VPIP

Voluntarily Put money In the Pot Total - Porcentaje de manos en las que un jugador aporta dinero voluntariamente al bote preflop. Por posiciones y Stack Efectivo.

Stack Efectivos: 0-10BB / 10-20BB / 20-40BB / 40-100BB / +100BB / Total



VPIP Total:	24 (5,114/21,098)		PFR Total:		18 (3,707/20,171)	
VPIP	EP	MP	CO	BU	SB	BB
T	16 (573/3,478)	20 (943/4,791)	23 (697/3,004)	27 (866/3,257)	35 (1,192/3,431)	27 (843/3,137)
+100	22	23	25	33	26	32
40-100	17	20	25	27	34	27
20-40	16	19	23	26	35	26
10-20	14	18	21	24	34	22
0-10	20	21	25	32	42	38
Call PF 2Bet	4 (7/158)	8 (102/1,293)	8 (82/1,064)	9 (130/1,435)	13 (256/1,912)	26 (556/2,107)
Call any PF 3Bet	52 (63/121)	38 (82/215)	28 (45/160)	28 (45/160)	10 (32/323)	6 (23/392)


Call PF 2Bet: Porcentaje de veces que un jugador paga (call) la primera subida preflop. Puede pasar ya sea si alguien haya limpeado antes o no.

Call any PF 3Bet: Porcentaje de veces que un jugador paga (call) cualquier resubida (3Bet) preflop, sin importar cómo hayan sido las acciones previas.

PFR

PreFlop Raise Total - Porcentaje de veces que un jugador hace cualquier tipo de subida preflop. Por posiciones y Stack Efectivo.

Stack Efectivos: 0-10BB / 10-20BB / 20-40BB / 40-100BB / +100BB / Total



PFR Total:	18 (3,707/20,171)		VIP Total:		24 (6,114/21,098)	
PFR	EP	MP	CO	BU	SB	BB
T	16 (564/3,476)	17 (815/4,741)	20 (591/2,958)	22 (703/3,168)	23 (767/3,275)	10 (267/2,553)
+100	22	15	19	24	15	8
40-100	17	17	20	21	18	7
20-40	16	17	19	20	22	10
10-20	14	18	19	23	26	13
0-10	20	20	24	30	38	22
PostFlop	Flop		Turn		River	
CBet After PFR	56 (596/1,061)		48 (107/222)		54 (20/37)	
Fold To Raise CBet	34 (22/64)		7 (1/15)		0 (0/1)	

CBet After PFR: Porcentaje de veces que un jugador hace una apuesta de continuación, en una mano en la que haya hecho cualquier tipo de subida preflop.

Fold To Raise CBet: Porcentaje de veces que un jugador abandona (fold) a una subida después de haber realizado una apuesta de continuación en una mano en la que haya hecho cualquier tipo de subida preflop.

3BET

3Bet PreFlop Total - Porcentaje de veces que un jugador hace una resubida preflop. Por posiciones y Stack Efectivo.

Stack Efectivos: 0-10BB / 10-20BB / 20-40BB / 40-100BB / +100BB / Total



3BET Total:	8.5 (614/7,238)			Fold To 3BET Total:			45.3 (233/614)	
3BET	EP	MP	CO	BU	SB	BB		
T	10.2 (16/157)	6.9 (86/1,252)	7.9 (81/1,030)	8.1 (111/1,374)	10.0 (179/1,788)	8.6 (141/1,637)		
+100	0	7	2	4	4	10		
40-100	12	7	3	6	5	6		
20-40	13	5	9	7	9	8		
10-20	3	7	11	11	15	11		
0-10	17	14	18	12	19	16		
All In	5.1 (8/157)	4.4 (55/1,252)	5.3 (55/1,030)	5.6 (77/1,374)	7.8 (139/1,788)	6.2 (101/1,637)		
NO All In	6.6 (8/122)	3.2 (31/983)	3.7 (26/706)	3.8 (34/892)	2.9 (40/1,379)	2.8 (40/1,441)		
vs Position (Open)	7.2 (99/1,370)	7.7 (165/2,131)	9.0 (91/1,007)	13.8 (100/725)	11.7 (25/213)	-		
Squeeze	7.0 (87/1,247)			Fold To Squeeze		59.3 (73/123)		
4BET Total	7.6 (73/962)			Fold To 4BET Total		0.0 (0/33)		
PostFlop	Flop		Turn			River		
CBet After PF 3B+	60 (53/89)		54 (7/13)			0 (0/1)		
Fold To R. CBet in PF 3B+	9 (1/1)		0 (0/1)			- (0/0)		

3Bet PreFlop Total All In: Porcentaje de veces que un jugador hace una resubida superior a 1/3 del stack efectivo preflop. (3BET > 1/3 S.E.)

3Bet PreFlop Total NO All In: Porcentaje de veces que un jugador hace una resubida igual o inferior a 1/3 del stack efectivo. (3BET <= 1/3 S.E.)

Squeeze: Porcentaje de veces que un jugador hace un 3Bet preflop cuando se enfrenta a una primera subida preflop (2Bet) el cual haya pagado (call) mínimo un jugador.

Fold to Squeeze: Porcentaje de veces que un jugador abandona (fold) ante una subida Squeeze preflop.

4Bet Total: Porcentaje de veces que un jugador hace una subida a un 3Bet preflop.

Fold to 4Bet Total: Porcentaje de veces que un jugador abandona (fold) ante un 4Bet o más habiendo realizado un 3bet preflop.

CBet After PF 3B+: Porcentaje de veces que un jugador hace una apuesta de continuación, en una mano en la que haya hecho un 3Bet (o más) preflop.

Fold To Raise CBet in PF 3B+: Porcentaje de veces que un jugador abandona (fold) a una subida después de haber realizado una apuesta de continuación en una mano en la que haya hecho un 3Bet (o más) preflop.

F3BET

Fold 3Bet PreFlop After FR Total – Porcentaje de veces que un jugador foldea a una resubida (3Bet) preflop, después de haber realizado la primera subida. Por posiciones y Stack Efectivo.

Stack Efectivos: 0-10BB / 10-20BB / 20-40BB / 40-100BB / +100BB / Total



Fold To 3BET Total:	45.3 (233/514)		3BET Total:		8.5 (614/7,238)	
F3BET	EP	MP	CO	BU	SB	BB
T	39 (46/119)	40 (59/148)	41 (32/79)	53 (52/98)	66 (24/67)	0 (0/3)
+100	17	63	0	67	-	-
40-100	32	43	35	57	63	-
20-40	42	41	51	48	57	0
10-20	50	27	31	61	87	0
0-10	-	0	0	33	67	-
All In	56 (31/55)	50 (39/78)	53 (23/43)	56 (32/57)	75 (24/32)	0 (0/3)
NO All In	23 (15/64)	29 (20/70)	25 (9/36)	49 (20/41)	57 (20/35)	- (0/0)
Fold To Squeeze	59.3 (73/123)		Squeeze		7.0 (87/1,247)	
Fold To 4BET Total	0.0 (0/33)		4BET Total		7.6 (73/962)	

Fold 3Bet All In PreFlop After FR Total: Porcentaje de veces que un jugador foldea a una resubida (3Bet) superior a 1/3 del stack efectivo preflop, después de haber realizado la primera subida. (3BET > 1/3 S.E.)

Fold 3Bet NO All In PreFlop After FR Total: Porcentaje de veces que un jugador foldea a una resubida (3Bet) igual o inferior a 1/3 del stack efectivo preflop, después de haber realizado la primera subida. (3BET ≤ 1/3 S.E.)

Fold to Squeeze: Porcentaje de veces que un jugador abandona (fold) ante una subida Squeeze preflop.

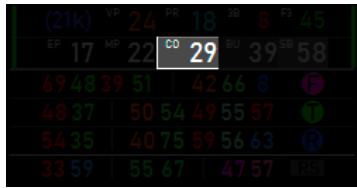
Squeeze: Porcentaje de veces que un jugador hace un 3Bet preflop cuando se enfrenta a una primera subida preflop (2Bet) el cual haya pagado (call) mínimo un jugador.

Fold to 4Bet Total: Porcentaje de veces que un jugador abandona (fold) ante un 4Bet o más habiendo realizado un 3bet preflop.

4Bet Total: Porcentaje de veces que un jugador hace una subida a un 3Bet preflop.

VS STEAL CO

CO_VS STEAL – Estadísticas del jugador en **CutOff** cuando la mano le llega limpia. (Todos los jugadores a los que les tocaba actuar antes han abandonado)



CO_VS STEAL	Limp	Limp Fold	Limp Raise	Open Raise	Open Shove	Fold 3B After OR
T	0 (3/1,571)	99 (1/1)	- (0/0)	23 (354/1,571)	7 (105/1,571)	42 (32/76)
20-40	0 (1/591)	99 (1/1)	- (0/0)	26 (154/591)	3 (16/591)	53 (19/36)
10-20	0 (1/419)	- (0/0)	- (0/0)	13 (53/419)	12 (50/419)	31 (5/16)
0-10	1 (1/125)	- (0/0)	- (0/0)	0 (0/125)	30 (37/125)	- (0/0)
vs CO	Fold	Rol	Call	3Bet	3Bet AI	3Bet NAI
BU vs CO	82 (319/391)	22 (18/82)	8 (33/391)	10.6 (39/369)	7.0 (26/369)	4.7 (13/278)
SB vs CO	83 (353/424)	10 (8/80)	10 (41/424)	7.2 (26/360)	4.7 (17/360)	3.3 (9/271)
BB vs CO	71 (294/417)	11 (6/56)	23 (96/417)	9.4 (26/278)	6.5 (18/278)	3.2 (8/253)
PostFlop	Flop		Turn		River	
CBet	65 (106/163)		47 (17/36)		99 (2/2)	
Fold To Raise CBet	50 (3/6)		0 (0/3)		- (0/0)	

Limp: Porcentaje de veces que un jugador iguala la ciega preflop.

Limp – Fold: Porcentaje de veces que un jugador iguala la ciega y abandona ante una subida preflop.

Limp – Fold: Porcentaje de veces que un jugador iguala la ciega y realiza una resubida al enfrentarse a una subida preflop.

Open Raise: Porcentaje de veces que un jugador abre el bote haciendo una subida preflop. (Open Raise \leq 1/3 S.E.)

Open Shove: Porcentaje de veces que un jugador abre el bote haciendo una subida preflop. (Open Raise $>$ 1/3 S.E.)

Fold 3B After OR: Porcentaje de veces que un jugador abre el bote haciendo una subida preflop y abandona ante una resubida. (Open Raise \leq 1/3 S.E.)

VS CO - Estadísticas del jugador vs **CutOff**. Juego en **BU**, **SB** y **BB** contra **CutOff**.

Fold: Porcentaje de veces que un jugador abandona ante un Open Raise preflop.

Rol: Porcentaje de veces que un jugador hace una subida ante un Limp preflop.

Call: Porcentaje de veces que un jugador paga ante un Open Raise preflop.

3Bet: Porcentaje de veces que un jugador hace una resubida ante un Open Raise preflop.

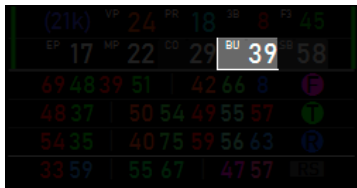
3Bet AI: Porcentaje de veces que un jugador hace una resubida superior a 1/3 del stack efectivo ante un Open Raise preflop. (3BET $>$ 1/3 S.E.)

3Bet NAI: Porcentaje de veces que un jugador hace una resubida igual o inferior a 1/3 del stack efectivo ante un Open Raise preflop. (3BET \leq 1/3 S.E.)

VS STEAL BU

BU_VS STEAL – Estadísticas del jugador en **BUtton** cuando la mano le llega limpia. (Todos los jugadores a los que les tocaba actuar antes han abandonado)

VS BU - Estadísticas del jugador vs **BUtton**. Juego en **SB** y **BB** contra **BUtton**.



BU_VS STEAL	Limp	Limp Fold	Limp Raise	Open Raise	Open Shove	Fold 3B After OR
T	0 (4/1,356)	0 (0/1)	0 (0/1)	29 (387/1,356)	11 (146/1,356)	54 (50/93)
20-40	0 (2/460)	0 (0/1)	0 (0/1)	36 (164/460)	4 (17/460)	47 (21/45)
10-20	0 (0/397)	- (0/0)	- (0/0)	18 (71/397)	17 (66/397)	61 (14/23)
0-10	1 (2/159)	- (0/0)	- (0/0)	2 (3/159)	39 (62/159)	50 (1/2)
vs BU	Fold	Rot	Call	3Bet	3Bet AI	3Bet NAI
SB vs BU	70 (337/484)	13 (11/87)	16 (76/484)	15.9 (71/447)	13.2 (59/447)	3.4 (12/357)
BB vs BU	66 (289/438)	13 (9/69)	27 (119/438)	10.4 (29/278)	7.9 (22/278)	2.8 (7/250)
PostFlop	Flop		Turn		River	
CBet	70 (138/198)		45 (23/51)		63 (5/8)	
Fold To Raise CBet	56 (9/16)		0 (0/2)		0 (0/1)	

VS STEAL SB

SB_VS STEAL – Estadísticas del jugador en **Small Blind** cuando la mano le llega limpia. (Todos los jugadores a los que les tocaba actuar antes han abandonado)

VS SB - Estadísticas del jugador vs **Small Blind**. Juego en **BB** contra **Small Blind**.



SB_VS STEAL	Limp	Limp Fold	Limp Raise	Open Raise	Open Shove	Fold 3B After OR
T	10 (94/933)	79 (27/34)	14 (2/14)	41 (381/933)	17 (157/933)	68 (44/65)
20-40	7 (20/280)	99 (6/6)	0 (0/6)	65 (181/280)	3 (9/280)	61 (17/28)
10-20	17 (53/318)	74 (14/19)	20 (1/5)	27 (85/318)	21 (66/318)	87 (13/15)
0-10	9 (13/147)	83 (5/6)	- (0/0)	4 (6/147)	54 (80/147)	67 (2/3)
vs SB	Fold	Rot	Call	3Bet	3Bet AI	3Bet NAI
BB vs SB	59 (209/352)	26 (83/322)	34 (118/352)	11.7 (25/213)	8.0 (17/213)	4.2 (8/192)
PostFlop	Flop		Turn		River	
CBet	39 (92/235)		53 (23/43)		40 (4/10)	
Fold To Raise CBet	33 (4/12)		25 (1/4)		- (0/0)	

FLOP

(21k)	24	18	8	45
17	22	29	39	58
69 48 39 51	42 66 8	F		
48 37	50 54 49 55 57	T		
54 35	40 75 59 56 63	B		
33 59	55 67	47 57		

FLOP			Call To...		Fold To...	
CBet	56 (596/1,061)		39 (213/552)		50 (278/552)	
CBet In Position	69 (419/603)		41 (59/144)		48 (69/144)	
CBet Out Of Position	39 (177/458)		38 (154/408)		51 (209/408)	
Raise CBet	11 (61/552)		55 (35/64)		34 (22/64)	
Check Raise	8 (64/779)		50 (31/62)		44 (27/62)	
Donk	4 (23/642)		43 (33/76)		37 (28/76)	
Float	42 (54/130)		30 (35/115)		66 (76/115)	
	Non 3Bet Pot			3Bet or Higher Pot		
			Call To...		Fold To...	
CBet	56 (543/972)	38 (184/485)	51 (246/485)	60 (53/89)	43 (29/67)	48 (32/67)
CBet In Position	69 (387/561)	40 (48/119)	50 (59/119)	76 (32/42)	44 (11/25)	40 (10/25)
CBet Out Of Position	38 (156/411)	37 (136/366)	51 (187/366)	45 (21/47)	43 (18/42)	52 (22/42)
Raise CBet	11 (55/485)	49 (26/53)	40 (21/53)	9 (6/67)	82 (9/11)	9 (1/11)

TURN

(21k)	24	18	8	45
17	22	29	39	58
69 48 39 51	42 66 8	F		
48 37	50 54 49 55 57	T		
54 35	40 75 59 56 63	B		
33 59	55 67	47 57		

TURN			Call To...		Fold To...	
CBet	48 (107/222)		51 (48/95)		37 (35/95)	
CBet In Position	45 (70/155)		66 (21/32)		25 (8/32)	
CBet Out Of Position	55 (37/67)		43 (27/63)		43 (27/63)	
Raise CBet	13 (12/95)		87 (13/15)		7 (1/15)	
Check Raise	5 (14/260)		56 (10/18)		33 (6/18)	
Donk	2 (6/241)		61 (11/18)		28 (5/18)	
Float	50 (15/30)		46 (6/13)		54 (7/13)	
Probe	49 (90/184)		41 (38/92)		55 (51/92)	
	Non 3Bet Pot			3Bet or Higher Pot		
			Call To...		Fold To...	
CBet	48 (100/209)	52 (42/81)	36 (29/81)	54 (7/13)	43 (6/14)	43 (6/14)
CBet In Position	45 (66/146)	68 (17/25)	24 (6/25)	44 (4/9)	57 (4/7)	29 (2/7)
CBet Out Of Position	54 (34/63)	45 (25/56)	41 (23/56)	75 (3/4)	29 (2/7)	57 (4/7)
Raise CBet	12 (10/81)	93 (13/14)	7 (1/14)	14 (2/14)	0 (0/1)	0 (0/1)

RIVER

(21k)	24	18	8	45
17	22	29	39	58
69	48	39	51	42
66	8			
48	37	50	54	49
55	57			
54	35	40	75	59
56	63			
33	59	55	67	47
57				

RIVER		Call To...	Fold To...			
CBet	54 (20/37)	50 (10/20)	35 (7/20)			
CBet In Position	56 (14/25)	75 (6/8)	25 (2/8)			
CBet Out Of Position	50 (6/12)	33 (4/12)	42 (5/12)			
Raise CBet	15 (3/20)	99 (1/1)	0 (0/1)			
Check Raise	6 (9/142)	40 (2/5)	60 (3/5)			
Donk	8 (8/103)	13 (2/15)	73 (11/15)			
Float	40 (2/5)	25 (1/4)	75 (3/4)			
Probe	59 (47/80)	44 (21/48)	56 (27/48)			
	Non 3Bet Pot	3Bet or Higher Pot				
		Call To...	Fold To...			
CBet	56 (20/36)	50 (9/18)	33 (6/18)	0 (0/1)	50 (1/2)	50 (1/2)
CBet In Position	58 (14/24)	71 (5/7)	29 (2/7)	0 (0/1)	99 (1/1)	0 (0/1)
CBet Out Of Position	50 (6/12)	36 (4/11)	36 (4/11)	- (0/0)	0 (0/1)	99 (1/1)
Raise CBet	17 (3/18)	99 (1/1)	0 (0/1)	0 (0/2)	- (0/0)	- (0/0)

RIVER SIZING

Porcentaje de veces que un jugador gana cuando apuesta en River recibiendo un call y el porcentaje que foldea al apostarle en River, en función de los tamaños de apuesta en proporción al bote.

Tamaños de apuesta: River Bet < 35% POT / 35% POT ≤ River Bet < 60% POT / 60% POT ≤ River Bet < 90% POT / 90% POT ≤ River Bet < 110% POT / River Bet ≥ 110% POT.

(21k)	24	18	8	45
17	22	29	39	58
69	48	39	51	42
66	8			
48	37	50	54	49
55	57			
54	35	40	75	59
56	63			
33	59	55	67	47
57				

+110	77 (27/35)	99 (3/3)
90-110	81 (22/27)	99 (4/4)
60-90	63 (43/68)	58 (15/26)
35-60	57 (71/125)	49 (18/37)
0-35	49 (43/88)	65 (17/26)

49 (43/88) Won When ShowDown When Bet River - (RIVER) Porcentaje de veces que un jugador tiene la mano ganadora al showdown cuando apuesta en River, se llegue como se llegue a ese River. (River Bet < 35% POT)

65 (17/26) Fold to River Bet - (RIVER). Porcentaje de veces que un jugador foldea a un determinado tamaño de apuesta, se llegue como se llegue a ese River. (River Bet Facing < 35% POT)